



AWARA-saunan lasiseinä yhdistää saunan ja pesuhuoneen yhdeksi valoisaksi ja avaraksi tilaksi. Lasiseinän avulla saadaan pieneenkin saunaan suuremman tilan tuntua, ja esimerkiksi lapsiperheissä lasten leikkejä on helppo seurata läpinäkyvän seinän takaa.


Lasiseinä voidaan asentaa suoraan laatta- tai paneeli-seinään tukirungon kohdalle ilman erillistä karmirakennetta. Seinän osat valmistetaan mittatilaustyönä, joten seinä on mahdollista asentaa lähes millaiseen aukkoon tahansa. Asennus onnistuu myös tee-se-itse -asentajalta, erikoistyökaluja ei tarvita.

Lasiseinä on kestävä ja helppohoitoinen. Se on helppo pitää puhtaana, eikä se lahoa. Kaikki helat ja asennusprofiili ovat ruostumatonta materiaalia.

Kaikki lasiosat on valmistettu 8 mm:n vahvuisesta karkaistusta turvalasista.

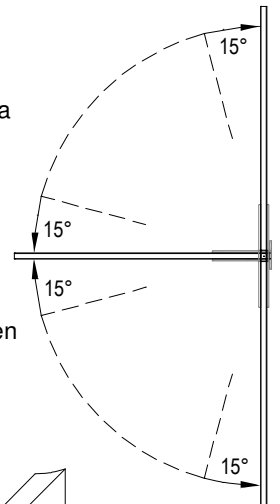
Värisävyjä on neljä:

- kirkas
- harmaa
- pronssi
- vihreä

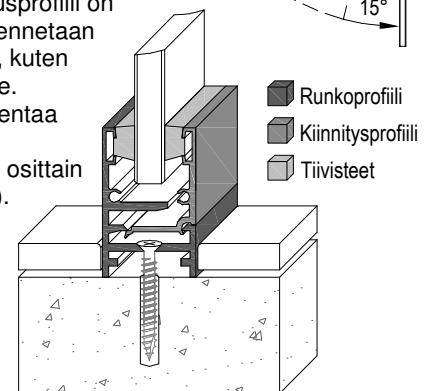


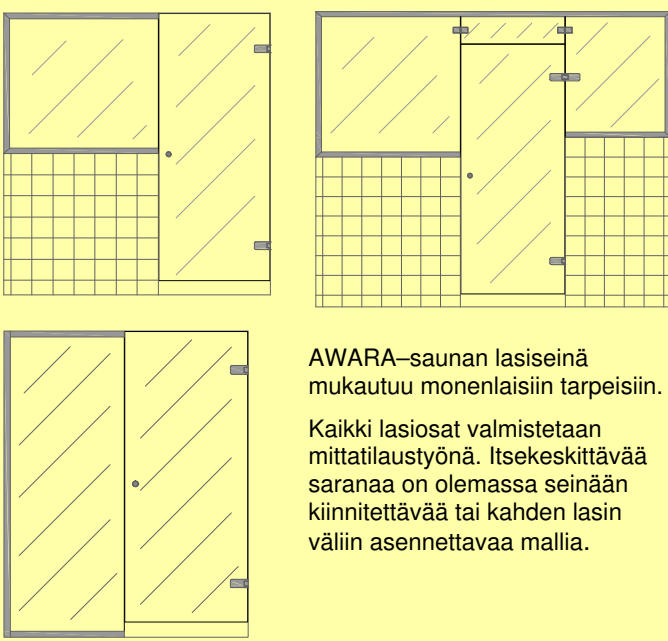
Kaikissa näkyviin jäävissä lasin reunoissa on kiiltoreunahionta.

Lasiovissa käytettävät itsekeskittävät saranat ovat erittäin korkealaatuiset ja käytössä kestävät. Ovi aukeaa 90° molempiin suuntiin. Saranoiden mekanismi sulkee oven automaattisesti avautumiskulman ollessa alle 15°. Ovessa ei näin ollen tarvita erillistä salpaa tai pysäytintä. Mekanismi lukitsee oven myös kumpaankin ääriasentoon. Saranoiden pintavaihtoehtoina on kiiltävä tai mattakromi.



Kiinteiden lasien asennusprofiili on kaksiosainen. Profiili asennetaan valmiin pintamateriaalin, kuten laatan tai paneelin päälle. Profiili voidaan myös asentaa seinän runkoon ennen laatoitusta, jolloin se jää osittain seinän sisään (ks. kuva). Tiivisteet on valmistettu korkealaatuisesta lämmönkestävästä silikonikumista.





AWARA-saunan lasiseinä mukautuu monenlaisiin tarpeisiin. Kaikki lasiosat valmistetaan mittatilaustyönä. Itsekeskittävää saranaa on olemassa seinään kiinnitettävää tai kahden lasin väliin asennettavaa mallia.

*Esimerkkejä erilaisista lasiseinäseinäratkaisuista*